



Unidad Educativa Colegio Agustiniense Cristo Rey

## Cronograma de actividades especiales #cristoreyencasa


### Reforzando números y letras\_

Grupo: 2º nivel de preescolar sección B

Fecha: 20-04-2020 al 24-04-2020

Docente: Anggi Navarro

Auxiliar: Yulis Garcia.



### Instrucciones para los padres:

A continuación les presentamos el cronograma de actividades pedagógicas, divertidas y sobretodo educativas para esta semana.

Es importante realizarlas junto a sus niños, para explicarle de manera sencilla lo que deben hacer.

Es necesario ejecutar dichas actividades siempre en horas de la mañana, para crear la sensación de la rutina escolar, usando siempre el mismo lugar de trabajo y postura adecuada para sentarse.

Permítale a su hijo crear, imaginar y desarrollar sus potencialidades.

Imaginen con ellos y diviértanse juntos enseñándoles.

Celebren sus ejecuciones, aunque no queden perfectas. Incentívenlos con palabras motivadoras.

Las actividades escritas, dibujos, recortes y otros deben estar fechadas en la parte superior con una línea, en la parte inferior deben tener el nombre del niño, tal como lo hacemos a diario en los cuadernos del colegio. Deberán estar ordenadas dentro de una carpeta preferiblemente, para las manualidades pueden hacer uso de cualquier tipo de material que dispongan en casa o de reciclajes.

Deben hacer un recuento fotográfico semanal para compartirlo con su delegada por el grupo del whatsapp, y así poder ser supervisados por la docente, pueden usar la etiqueta #cristoreyencasa, ya que es el lema a usar durante esta contingencia.

Por ningún motivo utilicen estas actividades como castigo o motivos de sanciones por su comportamiento.

Espero sean de su agrado y deseo ver sus ejecuciones con mucho color y amor junto a sus pequeños.

Con cariño sus maestras Anggi y Yulys ç



Lunes 27-04-2020

- Ubica la letra que corresponda

Escribe la vocal que falta a cada imagen donde corresponda y luego colorea



M \_ R \_ P \_ S \_



G \_ S \_ N \_



M \_ N Z \_ N \_



P \_ C \_ R \_



\_ L \_ F \_ N T \_



T \_ T \_ R \_



\_ R \_ Ñ \_



L \_ P \_ Z \_



B \_ L L \_ N \_



L \_ M \_ N \_



C \_ R \_ C \_ L \_



\_ B \_ J \_



G \_ T \_



FR \_ S \_























P \_ L \_ T \_



T \_ N \_ D \_ R \_

Lunes 27-04-2020



Ubica la letra inicial a cada imagen según corresponda, luego únelas para formar el nombre de la imagen y colorea.

				
<input type="text"/>	<input type="text"/>	<input type="text"/>	<input type="text"/>	<input type="text"/>
				
<input type="text"/>	<input type="text"/>	<input type="text"/>	<input type="text"/>	<input type="text"/>
				
<input type="text"/>	<input type="text"/>	<input type="text"/>	<input type="text"/>	<input type="text"/>
				
<input type="text"/>	<input type="text"/>	<input type="text"/>	<input type="text"/>	<input type="text"/>

Martes 28-04-2020


- Rastreo visual

Colorea cada imagen según el color que muestran














Martes 28-04-2020

- Colorea de color verde los triángulos grandes y de color naranja los pequeños



Miércoles 29-04-2020








- Observa, construye y escribe el nombre de cada imagen.

Observa 	Construye 	Escribe 
		
		
		
		

ni	na	ca	pa
ra	do	to	sa

Miércoles 29-04-2020

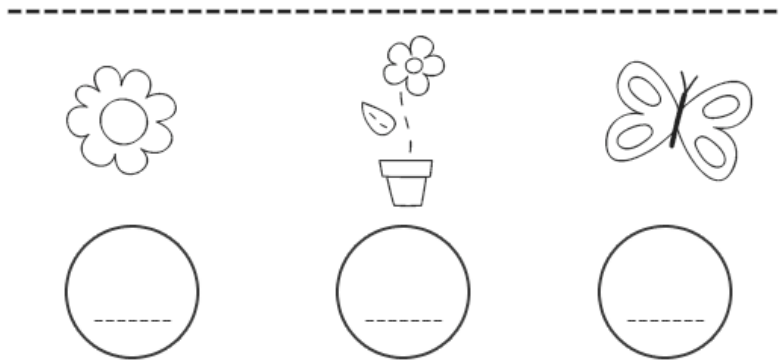

- Observa, construye y escribe el nombre de cada imagen.

Observa 	Construye 	Escribe 
	<div style="border: 1px dashed black; width: 100%; height: 100%;"></div>	
	<div style="border: 1px dashed black; width: 100%; height: 100%;"></div>	
	<div style="border: 1px dashed black; width: 100%; height: 100%;"></div>	
	<div style="border: 1px dashed black; width: 100%; height: 100%;"></div>	

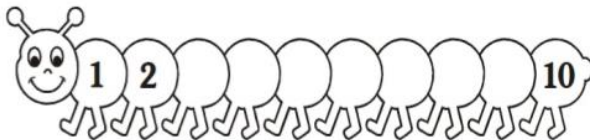
a	lá	lo	la
el	mi	ma	piz

Jueves 30-04-2020

- Cuenta y escribe cada cantidad donde corresponda y luego colorea.

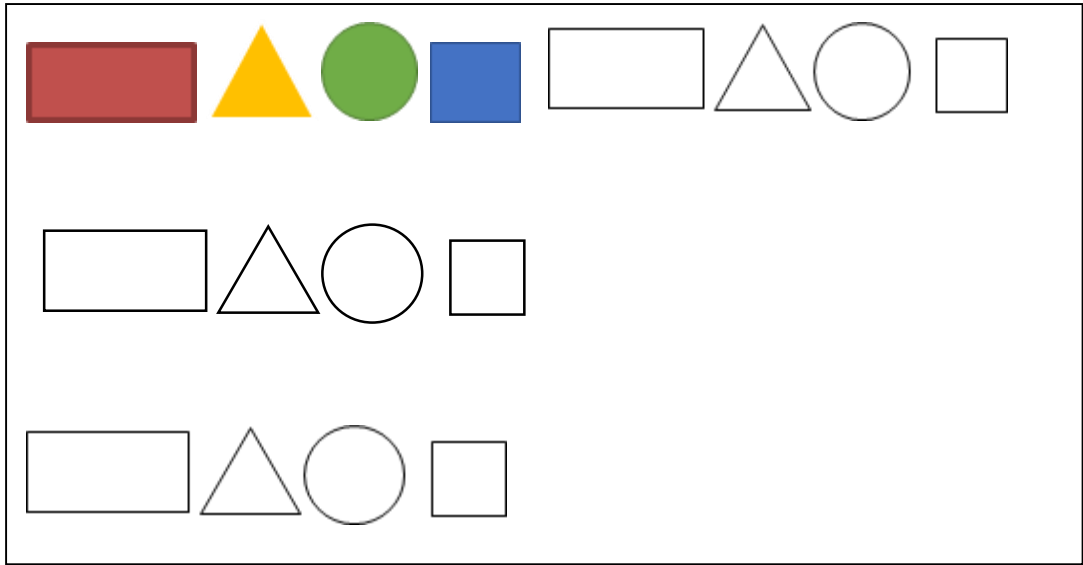


- Sigue el conteo del gusanito y enumera sus patitas.





- Colorea y reproduce la serie según el modelo y repítela 3 veces.



## Actividades para desarrollar la motricidad fina y la creatividad en los niños.

1. Con ayuda de tus padres pídeles que escriban en una hoja blanca tu nombre en letra de molde y tamaño grande y pégale en el borde con granos o semillas que tengas en casa disponible.



2. Realizar sellos de figuras geométricas usando tubos de papel higiénico.



3. Con supervisión de tus padres elabora un animalito usando un tubo de papel higiénico decóralo como desees.



**Dato importante:** para hacer ojos móviles podemos usar los blíster de las pastillas vacías, se le coloca un circulito negro adentro y se sella con una hoja blanca y se recorta en forma de círculo. Y listo!

4. Con un gancho de ropa realizar un animal que te guste decóralo a tu gusto y úsalo para ordenar tus trabajos o dejar notas sorpresas en casa.



5. Realizar un circuito deportivo junto a tu familia, que tenga 5 estaciones con las siguientes actividades:
  - Realizar 10 Saltos de rana, para dirigirse a la siguiente estación.
  - Caminar dando 15 pasos sobre una línea recta manteniendo el equilibrio.
  - Saltar tres obstáculos, separados con una distancia de 30 cm aproximadamente y brincar sobre ellos usando las dos piernas.
  - Colocar sobre tus labios una cucharilla y un objeto que puedas mantener en ella sin ayuda de tus manos, y camina 15 pasos sin que se te caiga el objeto que usaste. (puedes usar un limón, una pelota pequeña, una metra, etc)
  - Coloca 5 objetos separados uno del otro y camina en forma de zigzag.
  - El que logre realizar todas las actividades sin equivocarse, en el menor tiempo posible, tendrá una recompensa que acuerden en casa. Éxitos.