

# Unidad Educativa Colegio Agustiniano Cristo Rey

## Cronograma de actividades especiales #cristoreyencasa

### "LA MASCOTA DE MI CASA"

2º nivel de preescolar sección B

Fecha: 01-06-2020 al 05-06-2020

Docente: Anggi Navarro

Auxiliar: Yulis Garcia.



### Instrucciones para los padres:

- ❖ A continuación les presentamos el cronograma de actividades pedagógicas, divertidas y sobre todo educativas, estoy muy feliz por ver los avances que han logrado en casa, y estoy agradecida con los representantes por toda su colaboración y paciencia en el desarrollo de los cronogramas y puntualidad en su ejecución.
- ❖ Es importante realizarlas junto a sus niños, para explicarle de manera sencilla lo que deben realizar.
- ❖ Es necesario realizar dichas actividades siempre en horas de la mañana, para crear la sensación de la rutina escolar, usando siempre el mismo lugar de trabajo y postura adecuada para sentarse.
- ❖ Permítale a su hijo crear, imaginar y desarrollar sus potencialidades.
- ❖ Imaginen con ellos y diviértanse juntos enseñándoles.
- ❖ Celebren sus ejecuciones, aunque no queden perfectas. Incentívenlos con palabras motivadoras.
- ❖ Las actividades escritas, dibujos, recortes y otros deben estar fechadas en la parte superior con una línea, en la parte inferior deben tener el nombre del niño, tal como lo hacemos a diario en los cuadernos

del colegio. Deberán estar ordenadas dentro de una carpeta preferiblemente, para las manualidades pueden hacer uso de cualquier tipo de material que dispongan en casa, preferiblemente materiales reciclables.

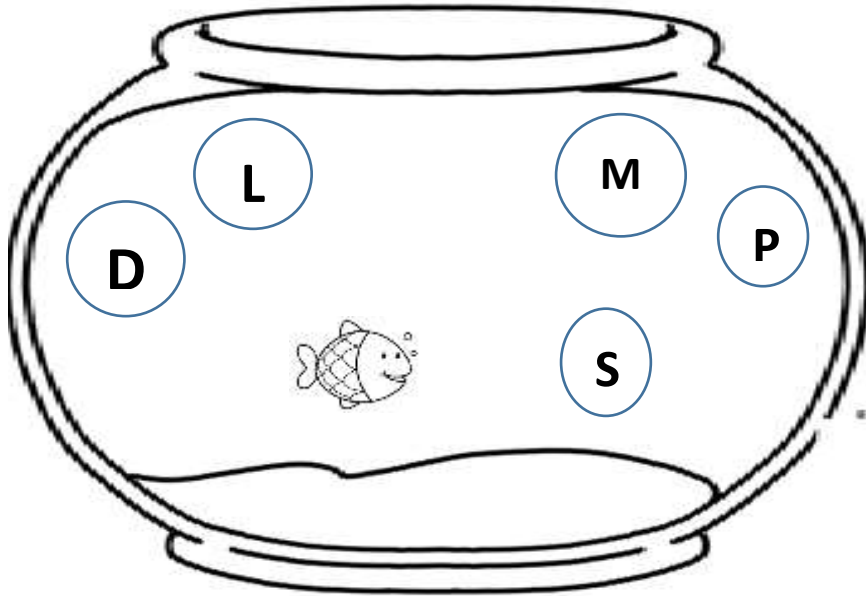
- ❖ Deben hacer un recuento fotográfico semanal para compartirlo con su delegada por el grupo del whatsapp, y así poder ser supervisados por la docente, pueden usar la etiqueta #cristoreyencasa ya que es el lema a usar durante esta contingencia.
- ❖ Por ningún motivo utilicen estas actividades como castigo o motivos de sanciones por su comportamiento.
- ❖ Adicional a las actividades se envía una lista de aprendizajes esperados para evaluar a los niños, y así poder observar sus avances para el tercer momento de evaluación. Es un instrumento sencillo, en el cual indicaran como es el proceso de aprendizaje del niño, deben hacerlo a modo individual y sin emitir juicios en ellos y en sus actividades, los ítems de evaluación son los mismo que aparecen en la boleta para ir familiarizándonos.
- ❖ Espero sean de su agrado y deseo ver sus ejecuciones con mucho color y amor junto a sus pequeños.



Con cariño sus maestras Anggi y Yulys ç

## Lunes 01-06:

- ✓ Rescata las letras mayúsculas que están dentro de la pecera y escribe una palabra sencilla con cada una de ellas.



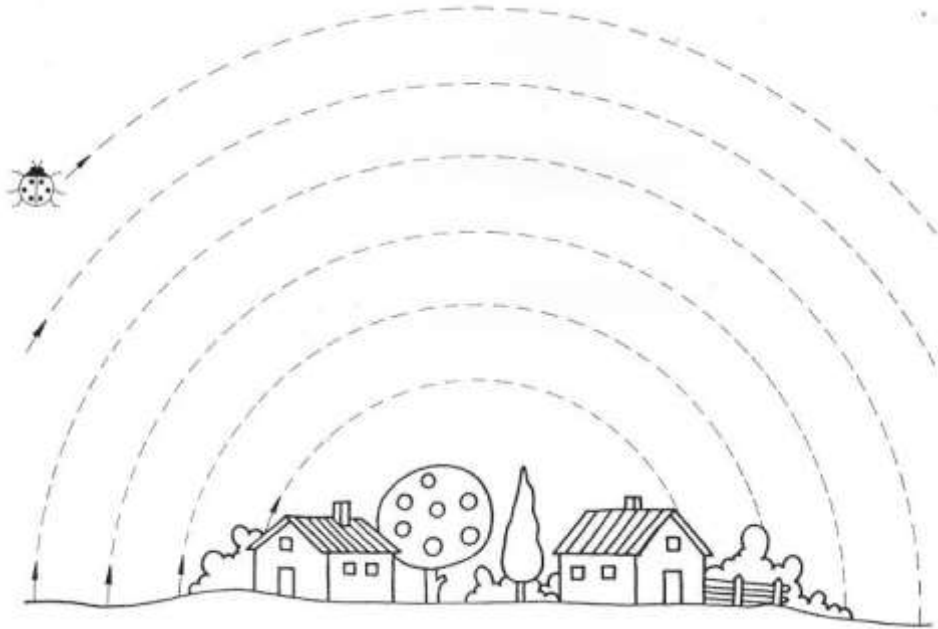
**Nota: recuerda que la letra mayúscula es la letra grande.**

- ✓ Vamos a sumar con ayuda del material de “las manitos” o “el pulpo contador” que realizamos semanas atrás las siguientes cantidades.  
 $2 + 3 =$   
 $3 + 1 =$   
 $1 + 2 =$   
 $4 + 3 =$
- ✓ Dibuja la mascota que tengas en casa o la que te gustaría tener y ambiéntala.

## Martes 02-06:

- ✓ Completa las series numéricas y escribe los números que faltan:
  - $15 - \_ - 17 - \_ - 19 - \_$ .
  - $\_ - 16 - \_ - \_ - 19 - 20$ .
  - $10 - 11 - \_ - 13 - \_ - \_ - \_ - 17 - \_ - \_ - \_$ .
  - $\_ - 11 - \_ - \_ - 14 - \_ - \_ - \_ - 18 - \_ - \_$ .

- ✓ Dibuja, colorea y ambienta 4 animales que puedan vivir en tu hogar.
- ✓ Recorta y pega los siguientes números: 1-3-5-7-9-11-13-15-17-19.
- ✓ Realiza la siguientes actividad grafo –motora:



## Miércoles 03-06:

- ✓ Vamos a escribir los nombres de algunos animales que podemos tener en casa y repítelos 4 veces:

**perro – gato- pez- loro- ratón.**

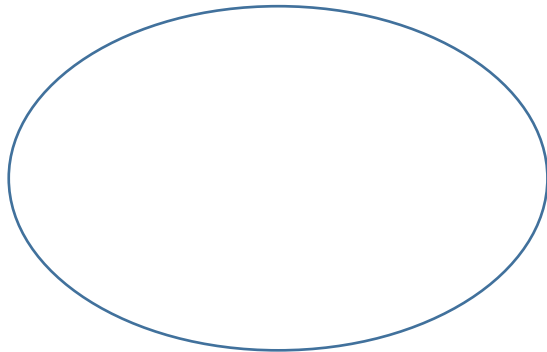

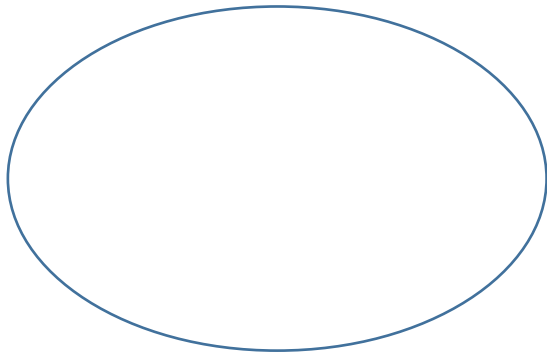
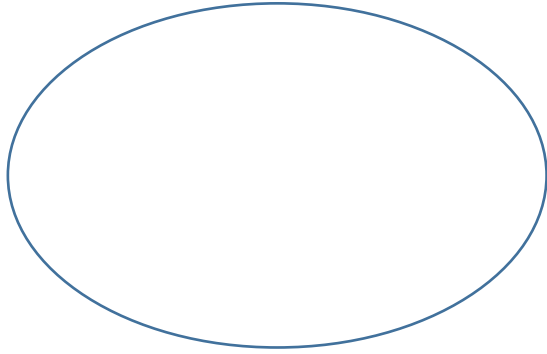
- ✓ Dibuja y colorea dos animales que te gusten de la actividad anterior.
- ✓ Recorta y pega las siguientes letras en minúscula:

**d - l - m - p - s.**

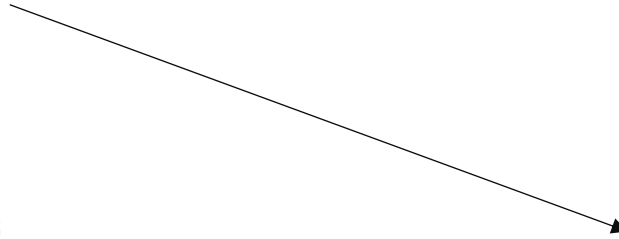
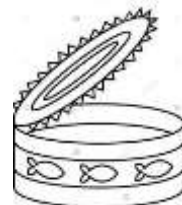
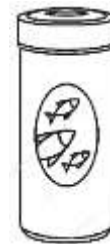


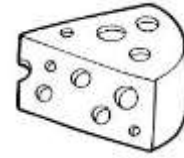
**Nota: recuerda que la letra minúscula es la letra pequeña**

## Jueves 04-06:

✓ Dibuja la cantidad de elementos en cada conjunto según se indica:



✓ Une con una línea recta, cada animal doméstico con su alimento según corresponda.



## Viernes 05-06:

- ✓ Escribe los nombres de los siguientes animales domésticos :



\_\_\_\_\_




\_\_\_\_\_



\_\_\_\_\_

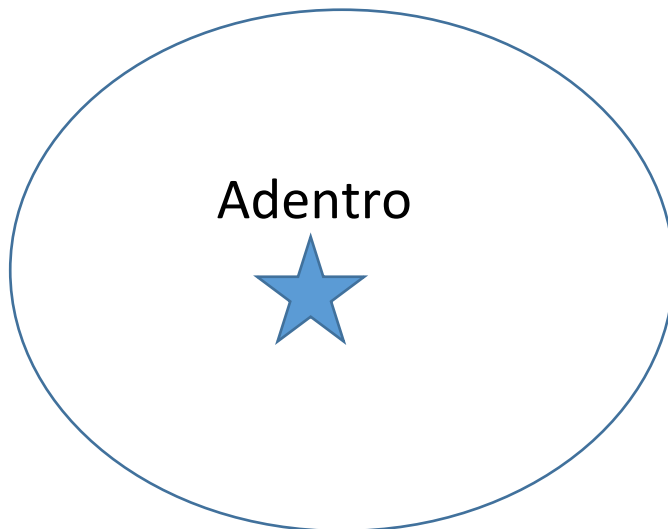


\_\_\_\_\_



\_\_\_\_\_

- ✓ Recorta y pega adentro del círculo 3 animales domésticos, y luego dibuja fuera del círculo el alimento que le gusta.



Adentro



Afuera

Nombre del alumno: \_\_\_\_\_

Fecha:

### Aprendizajes a evaluar.

- ✓ Asocia las cantidades de elementos que realiza con la imagen numérica que se le presenta.
- ✓ Escribe en letra cursiva palabras sencillas que le presentan.
- ✓ Reconoce e identifica nombres de animales domésticos y reproduce su nombre.
- ✓ Posiciona imágenes adentro y afuera de un espacio que se le indica.
- ✓ Toma la tijera de manera correcta, haciendo uso del dedo índice, medio y pulgar según corresponde.

### **Los ítems de evaluación serán los siguientes:**

- ✓ Excelentemente logrado \_\_\_\_\_ EL
- ✓ Logrado \_\_\_\_\_ L
- ✓ Próximo a lograrlo \_\_\_\_\_ PL
- ✓ Iniciado \_\_\_\_\_ I
- ✓ No logrado \_\_\_\_\_ NL
- ✓ No evaluado \_\_\_\_\_ NE



## **Nota importante**

Por favor apreciados padres al momento de evaluar a su representado, recuerden hacerlo de manera objetiva, ya que de esto dependerá su desempeño a futuro.

Es importante que permita al niño seguir su proceso evolutivo, y así logre descubrir desarrollar y consolidar sus potencialidades.

Esta evaluación la realizaremos de manera semanal, luego de cumplir con las actividades planificadas en el cronograma y observar su proceso de ejecución.

Pueden enviarlas a través del grupo del salón, escrita a mano o enviarla al correo de nuestro salón, previo aviso y conocimiento a la delegada o la docente para poder llevar el registro y control de las mismas.

Recuerde que el cumplimiento de las actividades propuestas en este cronograma es responsabilidad de usted, y ayudara a su hijo, a adquirir responsabilidad por sus actividades escolares.

Se les extraña y recuerda con cariño, su maestra Anggi Navarro y Yulys Garcia.

