



Unidad Educativa Colegio Agustiniano Cristo Rey  
Plan de Atención Pedagógica  
Guía de Actividades.  
Educación Inicial. Grupo III B y C.



## **ACTIVIDADES PEDAGÓGICAS PARA DESARROLLAR EN CASA**

(01 al 12 de Junio)

**(SALAS III B Y C)**

**Valor del mes: Justicia Solidaria  
Celebremos juntos el mes del Padre**

**DOCENTES:** Kreisly Bednarczyk y Oneida Velásquez

**ASISTENTES:** Zuly Vergara y Mildred Zerpa.

**Orientaciones para realizar las actividades:**

- Recuerda escribir la fecha correspondiente a cada día
- Recuerda escribir tu nombre y apellido al principio de cada actividad.
- Practicar la lectura diariamente, a fin de mejorar la fluidez.
- Seguir ejercitando la figura humana, parecida a la realidad.
- Continuar practicando los meses del año y días de la semana.
- Recuerda colorear tus dibujos, en una sola dirección, repasando los bordes y sin salirte de la línea.
- Al trazar las letras recuerda que las mismas deben ir sobre la línea, cuidando de escribir bien las que van hacia arriba y hacia abajo.
- Los niños y niñas deberán utilizar los cuadernos para la realización de las actividades enviadas, sólo realizarán en hojas blancas o recicladas los dibujos grandes.
- Recuerda cuidar la pulcritud y presentación de los trabajos
- Las actividades deberán ser realizadas desde el 01 al 12 de junio.
- Las actividades de lectura y escritura deberán hacerse en el cuaderno doble línea y las de pensamiento lógico matemático en el cuaderno de cuadritos.
- Es importante que las actividades sean enviadas a las docentes a través del correo: [kressbednarczyk@gmail.com](mailto:kressbednarczyk@gmail.com) (sala 3B)  
[acronepreescolar@gmail.com](mailto:acronepreescolar@gmail.com) (Sala 3C).
- Los videos de recitales, recetas, exposiciones o dramatizaciones, pueden ser enviadas a través de las delegadas al grupo de whatsapp de la sala correspondiente.

**Nota:**

Es importante acompañar las actividades pedagógicas con algunas “divertidas” como recitales, trabalenguas, adivinanzas, exposiciones, entre otras; así evitaremos que nuestros niños y niñas se fastidien y les hará más dinámico la ejecución de las mismas.

La lectura debe ser practicada todos los días al igual que el dictado.

Si el niño o niña termina el libro de lectura Colorín, libro Pasito a Pasito 3 o Abejita el representante debe comunicarlo al docente a través del correo electrónico o de la delegada.

Gracias por el apoyo y compromiso brindado durante este lapso de cuarentena por y para el beneficio de nuestros niños y niñas.

## Lunes 1 de junio.

Fecha: \_\_\_\_\_

Nombre y Apellido: \_\_\_\_\_

### Actividad 1.

Te invitamos a ver el siguiente cuento <https://www.youtube.com/watch?v=3uS9v2tfgvs>

Una vez visto, contesta las siguientes preguntas en tu cuaderno:

1. ¿Cómo se llama el cuento?
2. ¿Quién le voló el sombrero al sr Otoño?
3. ¿Quién atajó el sombrero?
4. ¿Qué le dijo la rama coqueta al sr Otoño?



Una vez escritas las respuestas realiza un dibujo del señor Otoño, el sr Viento y la rama coqueta, recordando escribir el nombre de la actividad, colorear dentro del contorno y en una misma dirección. Usa todo el espacio de la hoja o el cuaderno y ambiéntalo muy bonito.

### Actividad 2.

En el cuaderno de matemáticas escribe en letras las siguientes cantidades



64	25	11	100	69
35	76	24	42	51

Recuerda que debes escribir la cantidad primero en cifras y al lado escribirla en letras (no copies el cuadro). Ejemplo

64= sesenta y cuatro.


**Martes 2 de junio.**

Fecha: \_\_\_\_\_


Nombre y Apellido: \_\_\_\_\_

**Actividad 1.** Cuaderno doble línea. Escribe el abecedario en minúsculas y mayúsculas, guíate por el modelo.

**Minúsculas.**



**Mayúsculas.**



**Actividad 2.** Realiza un dibujo sobre los animales domésticos , recuerda usar todo el espacio de la hoja y agregar detalles.

**Actividad 3.** Cuaderno cuadriculado. Escribe los días que van antes del día señalado.

\_\_\_\_\_ - martes.

\_\_\_\_\_ - jueves.

\_\_\_\_\_ - sábado.

Completa con un dibujo de un ambiente dónde te gustaría vivir.

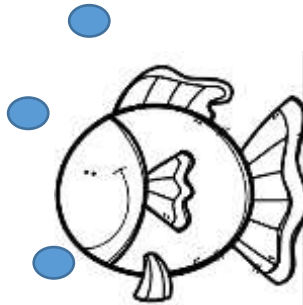
### **Miércoles 3 de junio.**

Fecha: \_\_\_\_\_

Nombre y Apellido: \_\_\_\_\_

**Actividad 1.** Realiza dos hojas del libro Pasito a Pasito 3. Recuerda escribir la fecha y el nombre y apellido.

**Actividad 2.** Escribe el número que va antes y después del indicado.



\_\_\_ - 15 - \_\_\_

\_\_\_ - 28 - \_\_\_

\_\_\_ - 34 - \_\_\_

\_\_\_ - 46 - \_\_\_

\_\_\_ - 59 - \_\_\_

\_\_\_ - 62 - \_\_\_

Realiza un dibujo sobre una mascota, recuerda agregar muchos detalles.

**Jueves 13 de mayo.**

Actividad 1: Dictado:

- Nota: La maestra Kreisly (Sala 3B) Actividad guiada por la maestra Kreisly. Debes tener a mano tu cuaderno cuadriculado y libro de lectura.
- La maestra Oneida (Sala 3C) realizará el dictado mediante una nota de audio, que enviará a la delegada. (dada la situación que tienen muchos representantes de acceso a internet).

Palabras:



Números:



Oraciones:



## Viernes 5 de junio.

Fecha: \_\_\_\_\_

Nombre y Apellido: \_\_\_\_\_

### Actividad 1.

Video Jugando con las adivinanzas.

Pro. Ana M. Pérez

<https://youtu.be/WDDzajRw8gY>



Una vez escuchadas las adivinanzas, en tu cuaderno doble línea dibuja la respuesta de dos adivinanzas con su nombre. Recuerda colocar el encabezado.

### Actividad 2.

Observa el siguiente video, <https://youtu.be/oKLhNpJWpXg> y escribe dos acciones para cuidar el planeta, Realiza un dibujo sobre el tema



## Lunes 8 de junio.

Fecha: \_\_\_\_\_

Nombre y Apellido: \_\_\_\_\_

### Actividad 1.

En una hoja blanca (puede ser reciclada) dibuja libremente un ambiente donde te gustaría estar, recuerda expresarte con creatividad (según los materiales que tengas en casa y agregando detalles).

### Actividad 2.

En tu cuaderno de una línea, dibuja y colorea la imagen, escribe oraciones relacionadas con ellas.













### Actividad 3.

En tu cuaderno cuadriculado. Escribe los meses del año en orden lógico. Realiza un dibujo libre donde incluyas animales terrestres.



## **Martes 9 de junio.**

Fecha: \_\_\_\_\_

Nombre y Apellido: \_\_\_\_\_

### **Actividad 1.**

Realiza la actividad en el cuaderno doble línea o en hojas doble líneas. No olvides colocar el encabezado.

Piensa y escribe oraciones que comiencen con:

1- La \_\_\_\_\_

2- El \_\_\_\_\_

3- Mi \_\_\_\_\_

4- Los \_\_\_\_\_

### **Actividad 2.**

En tu cuaderno doble línea escribe el nombre de cuatro animales acuáticos. Realiza un dibujo donde los integres a todos y agrega detalles.

## Miércoles 10 de junio

Fecha: \_\_\_\_\_

Nombre y Apellido: \_\_\_\_\_

### Actividad 1.

Realiza la actividad en el cuaderno doble línea, no olvides colocar el encabezado.

Copia y completa las oraciones:

1- Me compré un \_\_\_\_\_

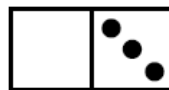
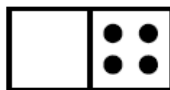
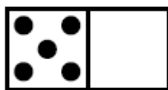
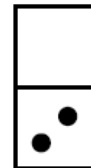
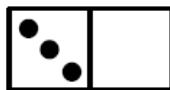
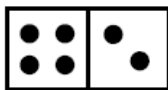
2- Tengo muchos \_\_\_\_\_

3- Vamos a la \_\_\_\_\_

4- El mono come \_\_\_\_\_

### Actividad 2. En tu cuaderno de matemáticas

Completa las fichas de dominó para que haya 6 puntos en cada una



### Actividad 3.

En tu cuaderno de matemáticas escribe los números del 70 al 100, recuerda escribir un número en cada cuadrado y separar las cantidades con un guion de color.

## Jueves 11 de mayo.

### Actividad 1: Dictado:

- Nota: La maestra Kreisly (Sala 3B) Actividad guiada por la maestra Kreisly. Debes tener a mano tu cuaderno cuadriculado y libro de lectura.
- La maestra Oneida (Sala 3C) realizará el dictado mediante una nota de audio, que enviará a la delegada. (dada la situación que tienen muchos representantes de acceso a internet).

### Palabras:



### Números:



### Oraciones:



**Viernes 12 de junio.**

Fecha: \_\_\_\_\_

Nombre y Apellido: \_\_\_\_\_

**Actividad 1.**



© Can Stock Photo - csp18700035

Vamos a construir algo bonito para papá.

Te invitamos a ver el siguiente video

<https://youtu.be/4yz6IDgBhvl>

una vez visto, con ayuda de mami escoge alguna de las manualidades

que allí se hacen, y construye algo bien bonito para papá. Recuerda que los materiales son una referencia, puedes hacerlo con lo que tengas en casa.

**Actividad 2.**

Graba un video donde saludas a papi por el día del padre, y envíalo antes del 17 de junio, para hacer un video para todos los papás de nuestro grupo. Anímate.



**Hola papá y mamá.**

Recuerda Practicar en casa los días de la semana y los meses del año, las relaciones temporales: ayer hoy y mañana, y la lateralidad, derecha-izquierda.

Todo esto lo puedes hacer a manera de juegos.

Por ejemplo:

- Busca las cosas que están a la derecha de...
- Hacer tarjetas con los meses del año y jugar memoria
- Adivina que día es hoy si ayer fue y mañana será

